

ANALYSES MEDICALES

45A, route des Acacias - 1211 Genève 26

Tél. 022 309 15 20 - Fax 022 343 30 44

info@labomgd.ch - www.labomgd.ch

LabomGD
analyses médicales


RECOLTE D'URINE POUR LE PROFIL DES NEUROTRANSMETTEURS

Recommandations :

Le recueil d'urine doit être fait en dehors de toute antibiothérapie (2 semaines minimum) et en dehors des menstruations même avec des protections tampons.

Matériel fourni :

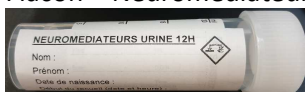
- Flacon « Créatinine »



- Bidon pour la récolte d'urine




- Flacon « Neuromédiateurs urine 12h »



Instructions pour la récolte des urines :

- 1) La récolte se fait la nuit sur une période de 12 heures selon les horaires qui vous conviennent le mieux : 18h à 6h ou 19h à 7h ou 20h à 8h, etc.
- 2) Au début de la collecte (par exemple à 19h), commencez par vider la vessie en allant uriner aux toilettes sans conserver ces urines.
- 3) A partir de là, recueillez toutes les urines de la soirée et de la nuit dans le bidon y compris les premières urines du matin (par exemple à 7h si le début de la récolte a eu lieu à 19h).
- 4) Fermez le bidon hermétiquement et mélangez-le en le retournant 2 à 3 fois.
- 5) Transvasez une partie des urines dans le flacon « Créatinine » jusqu'au trait 20 ml.
- 6) Transvasez également une partie des urines dans le flacon « Neuromédiateurs urine 12h » jusqu'au trait 20 ml.

Attention : Ce flacon contient 500 µl d'acide chlorhydrique  qui est un agent stabilisateur des urines. Ne pas avaler, jeter, ni toucher ! En cas de contact avec la peau, rincer abondamment pendant 10 minutes à l'eau du robinet.

ANALYSES MEDICALES

45A, route des Acacias - 1211 Genève 26

Tél. 022 309 15 20 - Fax 022 343 30 44

info@labomgd.ch - www.labomgd.ch

LabomGD
analyses médicales

- 7) Notez votre nom, prénom et date de naissance sur les 2 petits flacons ainsi que la date et l'heure du début de la récolte.
- 8) Mettez les 2 petits flacons dans la pochette plastifiée et fermez-la hermétiquement.
- 9) Faire parvenir les flacons au laboratoire de l'une des façons suivantes :
 - Déposez les flacons ainsi que la demande d'analyses du prescripteur directement au laboratoire ou dans le centre de prélèvements le plus proche de chez vous.
 - Envoyez les flacons au laboratoire par la poste. Pour cela, disposez la pochette contenant les flacons dans une enveloppe à bulle affranchie en joignant la demande d'analyses du prescripteur et envoyez le tout à l'adresse suivante :
Laboratoire MGD, 45A route des Acacias, 1227 Les Acacias.